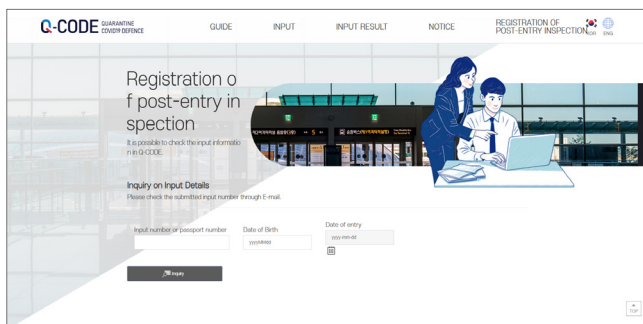
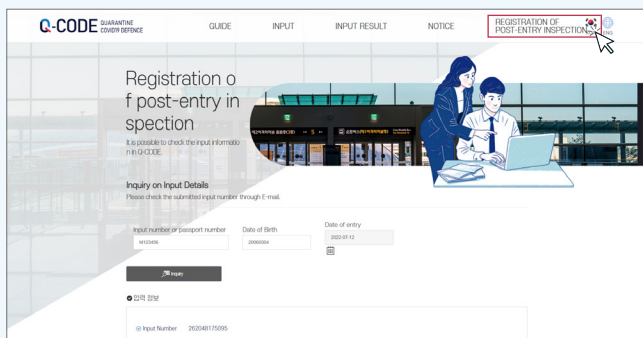


入境韩国后 请在 Q-CODE 中 上传核酸检查的结果



STEP. 1

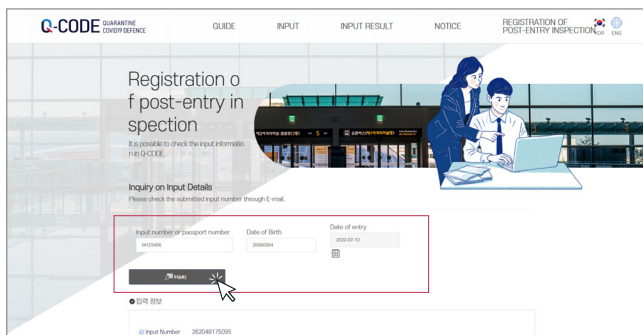
访问Q-CODE的官方网站
(<https://cov19ent.kdca.go.kr>)



STEP. 2

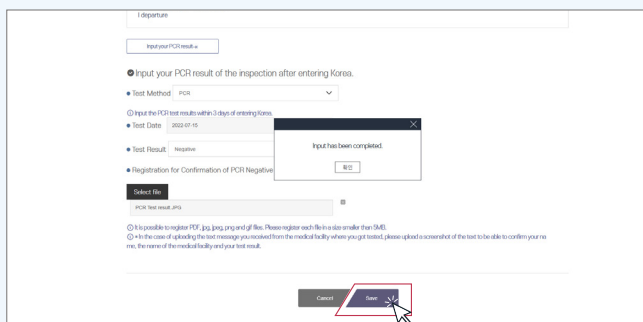
在官方主页横幅的右上方处
点击“输入入境后检查结果”

- ✓ 请提前准备好护照、核酸检查结果报告单
(或检查机构发出的短信通知)。
- ✓ 非Q-CODE会员也请上传检查结果。



STEP. 3

输入编号或护照号码、出生日期、
入境人员等内容后点击“查询”



STEP. 4

输入检查日期、检查结果等内容后
上传所收到的检查结果报告单
(或检查机构发出的短信) 后保存